

住み続けたい度合い

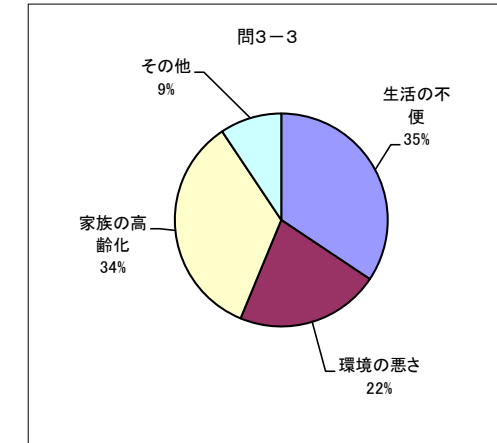
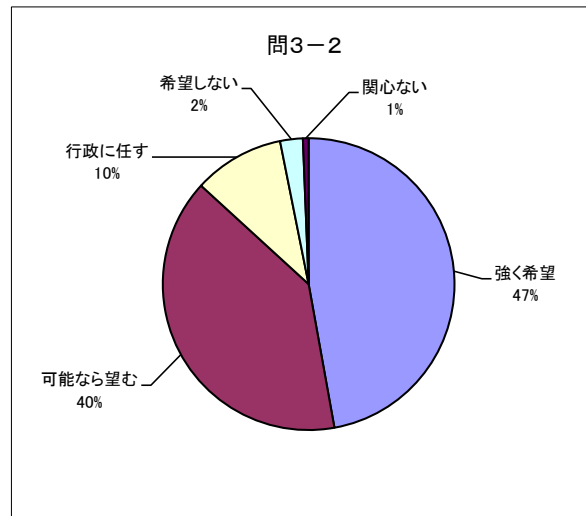
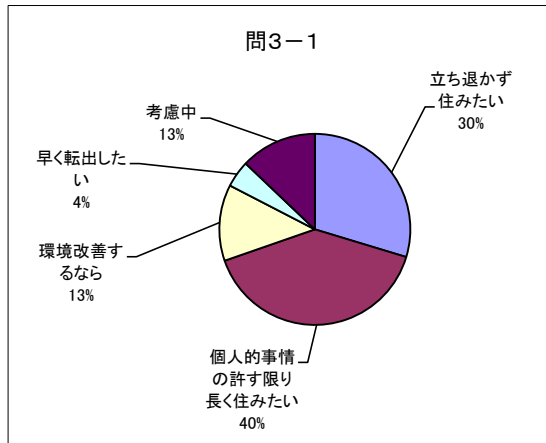
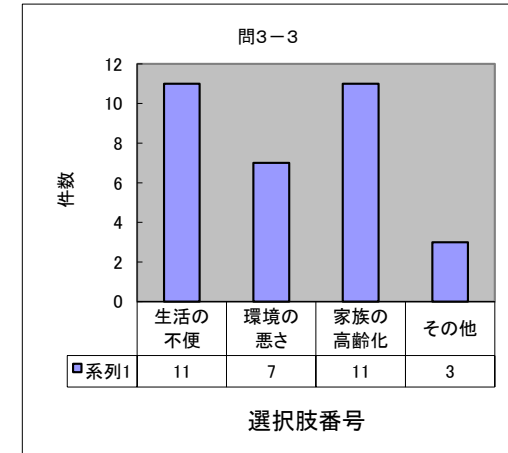
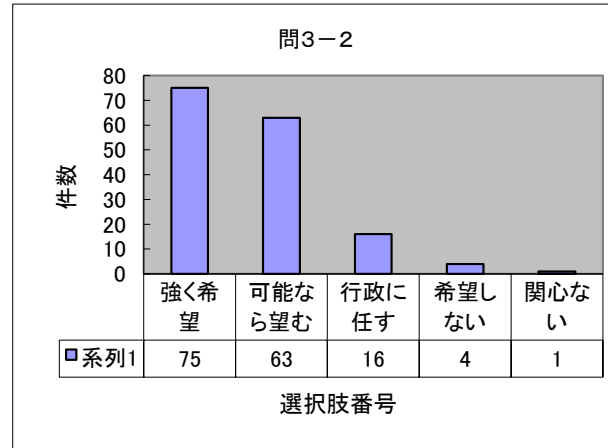
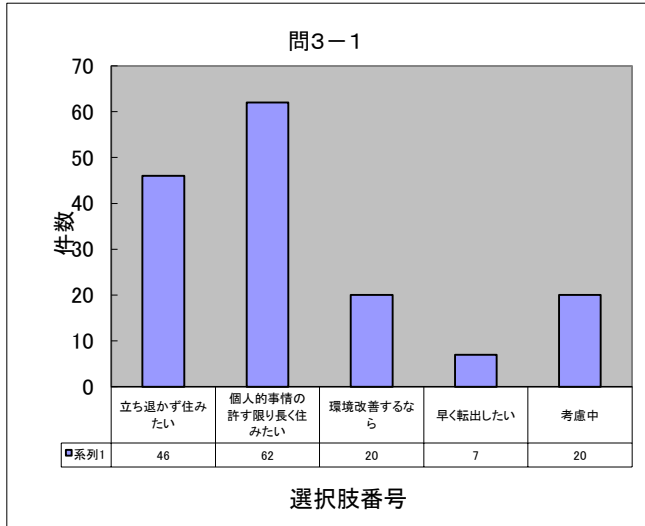
立ち退かず住みたい	46	個人的事情の許す限り長く住みたい	62	環境改善するなら早く転出した	20	早く転出した	7	考慮中	20
配布世帯総数	174	回収数合計	161						
回収率	92.5%	本問回答者数	155						
全体参加率	89.1%	正味回答率	96.3%						

藤巻町の存続を望む度合い

強く希望	75	可能なら望む	63	行政に任す	16	希望しない	4	関心ない	1
配布世帯総数	174	回収数合計	161						
回収率	92.5%	本問回答者数	159						
全体参加率	91.4%	正味回答率	98.8%						

転出希望の理由

生活の不便	11	環境の悪さ	7	家族の高齢化	11	その他	3
配布世帯総数	174	回収数合計	161				
回収率	92.5%	本問回答者数	20				
全体参加率	11.5%	正味回答率	12.4%				



回答者の約70%は「住み続けたい」との思いがある

回答者の約90%が町の存続を希望している

転出希望の人の理由はほぼ3つ

- 1 生活の不便
- 2 環境の悪さ
- 3 家族の高齢

なお、本問の回答参加率はマイナーである

住み続けたい度合い

藤巻町の存続を望む度合い

転出希望の理由