


大地震に備える！

家具転倒防止対策は できていますか？

地震で家具が倒れてしまうと、ケガをしたり、出口がふさがれて避難できなくなる可能性があります！

まだ家具転倒防止がお済みでないお宅は、ぜひお申し込みください。

「家具転倒防止ボランティア」が施工します。



【対象世帯】ご自身やご家族では家具の固定作業が困難な世帯に施工します。

【費用】作業費は3点まで無料です。ただし、固定のための材料費はご負担いただきます。

【施工日時】別途お打合せのうえ決定します。

(お住まいが賃貸の場合、事前に大家さんの承諾を得てください。)

【申込方法】以下の問合せ先に申込書をご提出ください。(FAX・郵送可)

※お申込多数の場合は、別途調整させていただきます。

◇問合せ先：名東消防署総務課 TEL703-0119 FAX703-0104

〒465-0056 名東区野間町40

名東区役所総務課 TEL778-3013 FAX773-7864

〒465-8508 名東区上社 2-50


名東区 家具転倒防止 施工申込書

<令和 年 月 日>

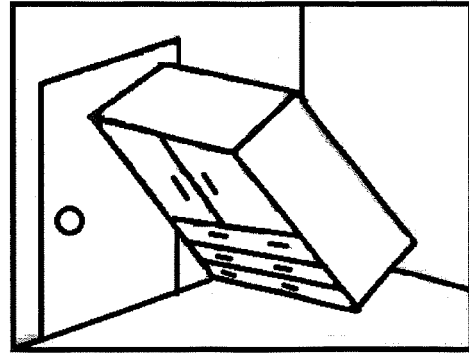
氏名	(フリガナ)	連絡先	電話番号 ()
	(歳)		携帯電話番号 ()
住所	名古屋市名東区		
取付希望箇所	「居間のタンス」等	作業車用 駐車場	有 ・ 無
備考	施工希望曜日を番号に○印を記入してください。 (1いつでも可・2平日のみ可・3土日祝日のみ可)		

家具の転倒防止をしていないと...

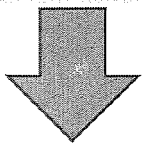
負傷する



避難できなくなる

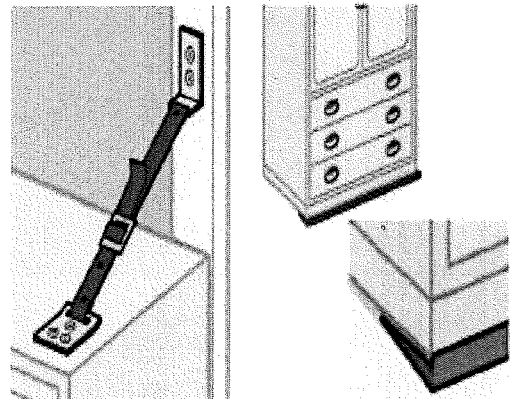
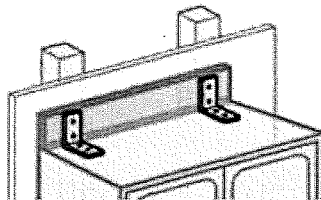
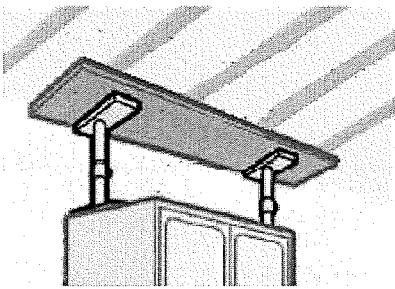


阪神・淡路大震災では、死亡者の約1割、負傷者の約5割の方が家具等の転倒・落下によるものでした。





あらかじめ家具の転倒防止を行いましょう！

《家具転倒防止の例》




もしご自身で家具の転倒防止ができない場合は、家具転倒防止ボランティアにお申し込みください。

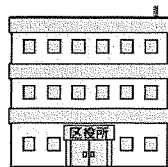
～申し込み～



(持参、FAX、郵送)



消防署



区役所

～ボランティアの派遣～

1日目 事前調査

2日目 施工

